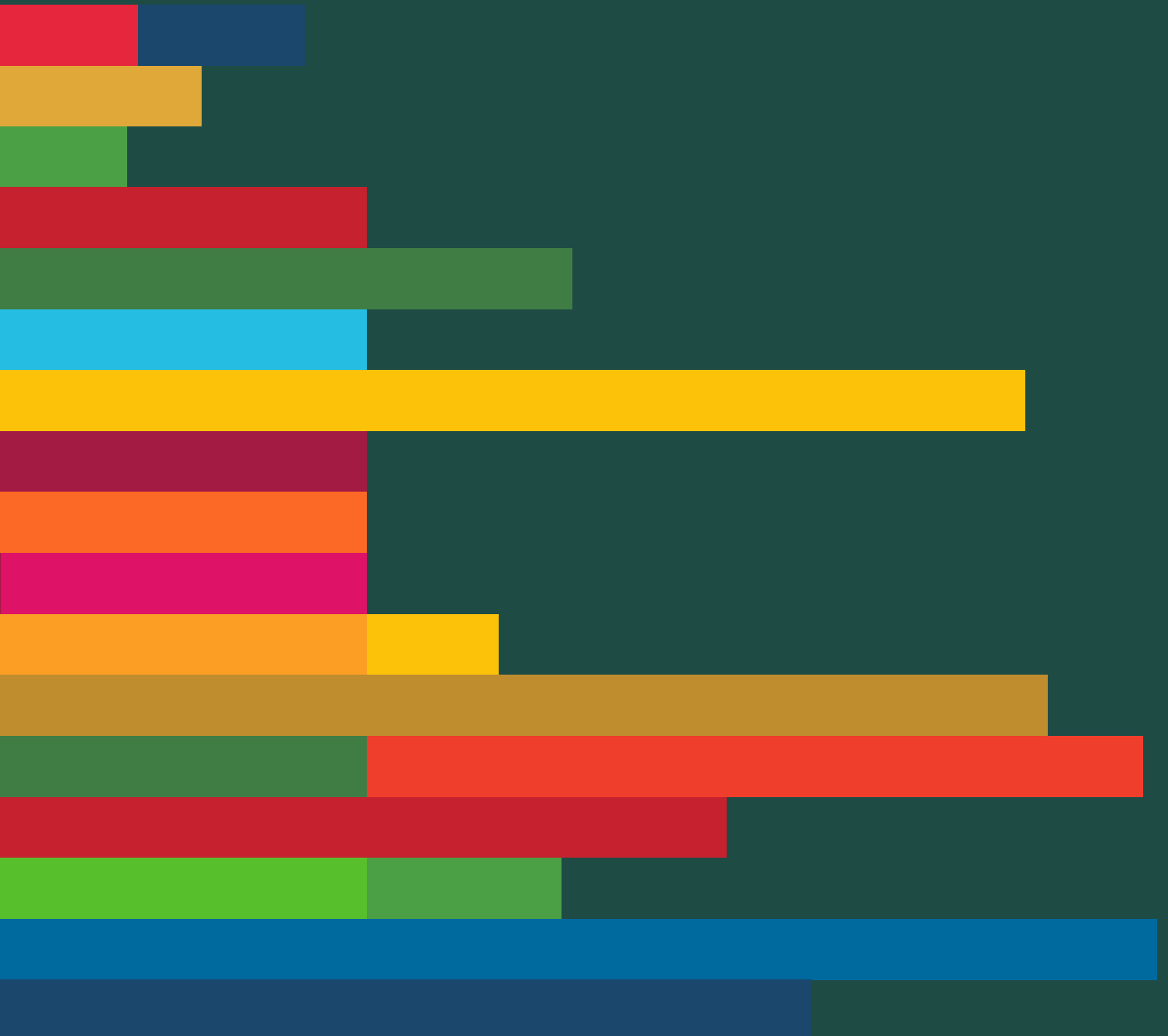


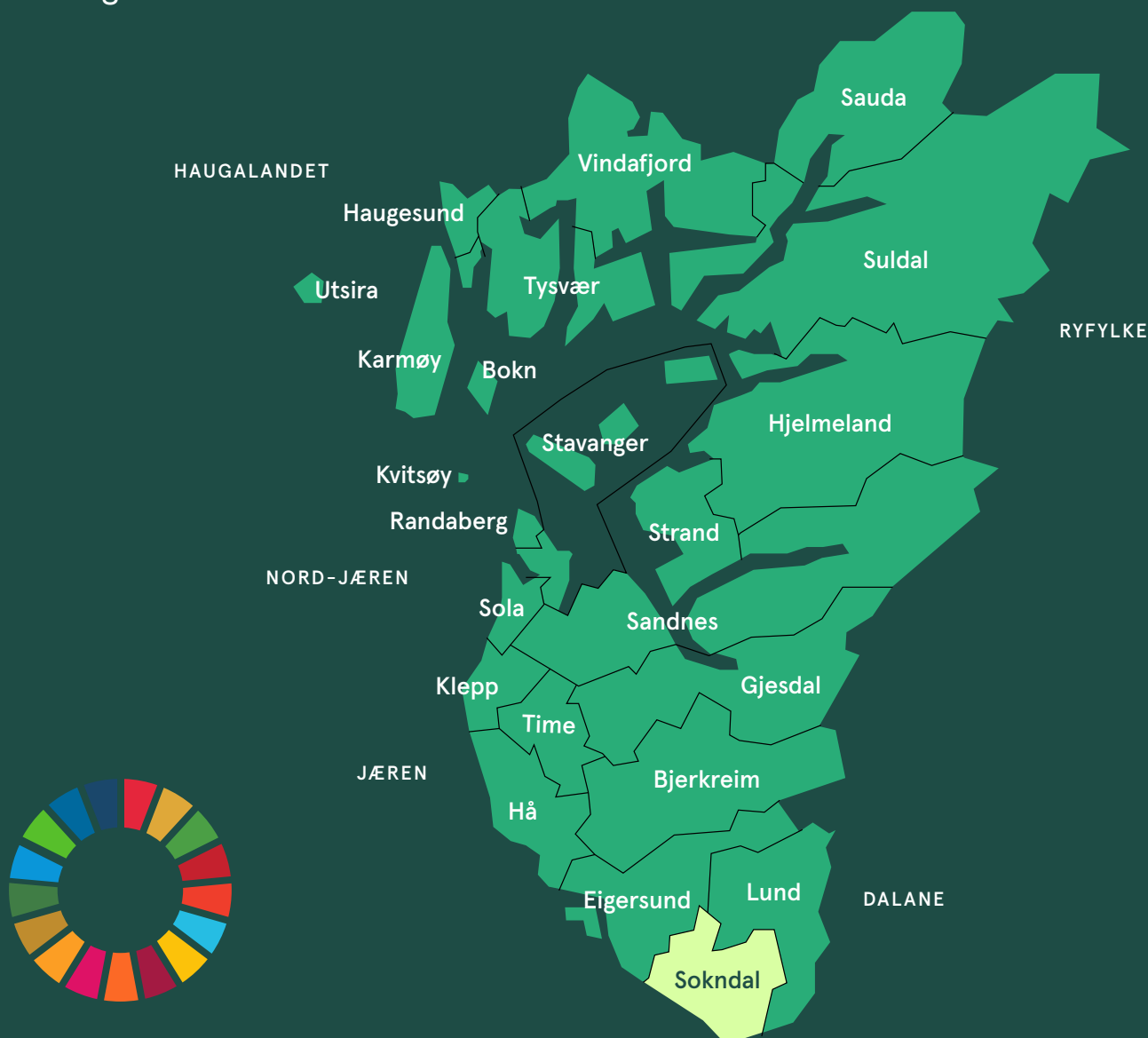
BÆREKRAFTSFYLKET ROGALAND

Sokndal



Er vi egentlig bærekraftige i Rogaland?

En sterk velferdsstat bidrar til at Rogaland, sammen med resten av Norge, gjør det bra på mange av FNs bærekraftsmål. Likevel har vi store utfordringer og utvikler oss i feil retning når det kommer til flere mål.



Status for bærekraft i Rogaland

| | | | |
|--|--|---|---|
| <p>1 UTRYDDE FATTIGDOM</p>   <p>Gjør det bra</p> | <p>2 UTRYDDE SULT</p>   <p>Store utfordringer gjenstår</p> | <p>3 GOD HELSE OG LIVSKVALITET</p>   <p>Gjør det bra</p> | <p>4 GOD UTDANNING</p>   <p>Utfordringer gjenstår</p> |
| <p>5 LIKESTILLING MELLOM KJØNNENE</p>   <p>Gjør det bra</p> | <p>6 RENT VANN OG GODE SANITÆRFORHOLD</p>   <p>Utfordringer gjenstår</p> | <p>7 REN ENERGI TIL ALLE</p>   <p>Gjør det bra</p> | <p>8 ANSTENDIG ARBEID OG ØKONOMISK VEKST</p>   <p>Utfordringer gjenstår</p> |
| <p>9 INDUSTRI, INNOVASJON OG INFRASTRUKTUR</p>   <p>Gjør det bra</p> | <p>10 MINDRE ULIKHET</p>   <p>Utfordringer gjenstår</p> | <p>11 BÆREKRAFTIGE BYER OG LOKALSAMFUNN</p>   <p>Gjør det bra</p> | <p>12 ANSVARLIG FORBRUK OG PRODUKSJON</p>   <p>Store utfordringer gjenstår</p> |
| <p>13 STOPPE KLIMAENDRINGENE</p>   <p>Store utfordringer gjenstår</p> | <p>14 LIVET I HAVET</p>   <p>Utfordringer gjenstår</p> | <p>15 LIVET PÅ LAND</p>   <p>Store utfordringer gjenstår</p> | <p>16 FRED, RETTFERDIGHET OG VELFUNGERENDE INSTITUSJONER</p>   <p>Gjør det bra</p> |
| <p>17 SAMARBEID FOR Å NÅ MÅLENE</p>   <p>Utfordringer gjenstår</p> | <p>Forklaring</p> <p>Gjør det bra  Utfordringer gjenstår  Store utfordringer gjenstår </p> <p>Klar forbedring  Noe forbedring  Stagnert  Forverring </p> | | |



Rogalands største utfordringer

2 UTRYDDE SULT



Store utfordringer gjenstår

For Rogaland betyr dette arbeid for å sikre bærekraftige systemer for matproduksjon som bidrar til å opprettholde økosystemer og styrke evnen til klimatilpasning og jobbe med reduksjon av fedme og overvekt.

12 ANSVARLIG FORBRUK OG PRODUKSJON



Store utfordringer gjenstår

For Rogaland innebærer dette å oppnå bærekraftig forvaltning og effektiv bruk av naturressurser, halvere matsvinn og redusere avfallsmengden betydelig gjennom forebygging, reduksjon, materialgjenvinning og ombruk.

13 STOPPE KLIMAENDRINGENE



Store utfordringer gjenstår

For Rogaland handler det om å bekjempe klimaendringene og konsekvensene av dem ved å redusere klimagassutslippet vårt og styrke evnen til å stå imot og tilpasse seg klimarelaterte farer og naturkatastrofer.

15 LIVET PÅ LAND



Store utfordringer gjenstår

For Rogaland handler det om å beskytte, gjenopprette og fremme bærekraftig forvaltning av økosystemer, bekjempe landforringelser, stanse avskoging og tap av biologisk mangfold.



Negativ påvirkning på andre land sin mulighet til å bli bærekraftige


Norge er et av landene i verden som ligger best an til å nå FNs bærekraftsmål. Samtidig er vi ett av landene som har mest negativ effekt på andre lands mulighet til å bli bærekraftige.

Dette skyldes blant annet våre import- og eksportaktiviteter. For eksempel kan vi redusere egne utslipp lokalt, men samtidig importere varer med høye klimautslipp, overforbruk av vann og dårlige arbeidsforhold i andre land. Dette kan vi påvirke gjennom hvilke krav som stilles i offentlige anskaffelser.

Vi trenger

3,5

jordkloder hvis alle skal leve slik vi gjør i Norge.



Bærekraftsprofil

Nedenfor vises nøkkelindikatorer for hvert bærekraftsmål i Sokndal, Rogaland og Norge.

Klikk på [Rogaland i tall](#) for mer informasjon og sammenlign din kommune med andre kommuner i fylket.

| Mål 1: Utrydde fattigdom | | | | |
|--|----------------------|----------------------|-----------------------|--------------------|
| Nøkkelindikator | Sokndal 2015-2017 | Sokndal 2020-2022 | Rogaland 2020-2022 | Norge 2020-2022 |
| Andel vedvarende lavinntekt alle aldre | 7,00 % | 7,10 % | 8,00 % | 9,50 % |
| Andel vedvarende lavinntekt barn | 7,00 % | 8,00 % | 8,60 % | 10,60 % |

| Mål 2: Utrydde sult | | | | |
|---|----------------------|----------------------|-----------------------|--------------------|
| Nøkkelindikator | Sokndal 2015-2018 | Sokndal 2020-2023 | Rogaland 2020-2023 | Norge 2020-2023 |
| Feilernæring – andel 17 år overvekt og fedme | 30,89 % | 24,57 % | 20,37 % | 22 % |
| | 2015 | 2023 | 2023 | 2023 |
| Dyrka og dyrkbar jord omdisponert til andre formål enn landbruk (dekar) | 4 | 7 | 493 | 6 696 |

| Mål 3: God helse og livskvalitet | | | | |
|---|----------------------|----------------------|-----------------------|--------------------|
| Nøkkelindikator | Sokndal 2006-2015 | Sokndal 2014-2023 | Rogaland 2014-2023 | Norge 2014-2023 |
| Tidlig død (0-74 år, per 100 000) | 347 | 268 | 251 | 260 |
| | 2015/2016 | 2023/2024 | 2023/2024 | 2023/2024 |
| Andel eldre influensavaksinerte | 39 % | 66 % | 69 % | 64 % |
| | 2015-2017 | 2020-2022 | 2020-2022 | 2020-2022 |
| Muskel- og skjelettplager (per 1000) | 340 | 341 | 321 | 313 |
| Psykiske lidelser (per 1000) | 74 | 82 | 80 | 81 |



Mål 4: God utdanning

| Nøkkelindikator | Sokndal 2015–2017 | Sokndal 2020–2022 | Rogaland 2020–2022 | Norge 2020–2022 |
|---|----------------------|----------------------|-----------------------|--------------------|
| Andel fullført VGS | 77 % | 77 % | 83 % | 80 % |
| | 2016/17–2018/19 | 2021/22–2023/24 | 2021/22–2023/24 | 2021/22–2023/24 |
| Andel mobbet 7. trinn | - | - | 7,40 % | 8,40 % |
| | 2022–2023 | 2024 | 2024 | 2024 |
| Andel med lesekompetanse på laveste nivå | 37,10 % | 17,20 % | 29,20 % | 27,20 % |
| Andel med regnekompetanse på laveste nivå | - | - | 27,30 % | 28,70 % |

Mål 5: Likestilling mellom kjønnene

| Nøkkelindikator | Sokndal 2015 | Sokndal 2023 | Rogaland 2023 | Norge 2023 |
|--|-----------------|-----------------|------------------|---------------|
| Forskjell i medianmånedslønn menn og kvinner | 5 980 | 5 930 | 6 130 | 2 920 |
| | 2015 | 2022 | 2022 | 2022 |
| Forskjell i gjennomsnitt bruttoinntekt menn og kvinner | 237 100 | 252 800 | 248 600 | 190 500 |
| Andel kvinnelige kommunestyrerepresentanter | 19,00 % | 23,80 % | 37,50 % | 40,50 % |

Mål 6: Rent vann og gode sanitærforhold

| Nøkkelindikator | Sokndal 2015 | Sokndal 2023 | Rogaland 2023 | Norge 2023 |
|---|-----------------|-----------------|------------------|---------------|
| Andel lekkasje i kommunal vannleveranse | 16,9 % | 15,7 % | 23 % | 29,9 % |
| Andel innbyggere tilknyttet anlegg der rensekrav er oppfylt | 89,1 % | 3,3 % | 79,9 % | - |
| | 2015 | 2022 | 2022 | 2022 |
| Andel med hygienisk og stabil drikkevannsforsyning | 8 % | 100 % | 98 % | 93 % |

Mål 7: Ren energi til alle

| Nøkkelindikator | Sokndal 2015 | Sokndal 2024 | Rogaland 2024 | Norge 2024 |
|--|-----------------|-----------------|------------------|---------------|
| Produksjon av elektrisk kraft (GWh) | - | - | 13 065,00 | 153 974,00 |
| Total forbruk av elektrisk kraft (GWh) | 140 | 132,6 | 12 978,90 | - |
| Forbruk av elektrisk kraft per innbygger i husholdninger (kWh) | - | - | 6 110,00 | 6 939,00 |



Mål 8: Anstendig arbeid og økonomisk vekst

| Nøkkellindikator | Sokndal 2015 | Sokndal 2023 | Rogaland 2023 | Norge 2023 |
|-----------------------------------|-----------------|-----------------|------------------|---------------|
| Andel sysselsatte (15-75 år) | 69,2 % | 66,6 % | 70,1 % | 68,6 % |
| | 2015 | 2022 | 2022 | 2022 |
| Andel arbeidsledige (15-75 år) | 1,20 % | 0,80 % | 1,70 % | 1,80 % |
| Total ungt utenforskap (15-29 år) | 10,61 % | 9,58 % | 8,74 % | 9,46 % |

Mål 9: Industri, innovasjon og infrastruktur

| Nøkkellindikator | Sokndal 2015 | Sokndal 2023 | Rogaland 2023 | Norge 2023 |
|-------------------------------------|-----------------|-----------------|------------------|---------------|
| Andel sysselsatt i industri | 9,17 % | 10,15 % | 9,62 % | 7,57 % |
| Andel sysselsatt i offentlig sektor | 30,79 % | 31,41 % | 32,30 % | 35,51 % |
| | 2015 | 2024 | 2024 | 2024 |
| Antall nye foretak per år | 17 | 39 | 4 933 | - |

Mål 10: Mindre ulikhet

| Nøkkellindikator | Sokndal 2015 | Sokndal 2022 | Rogaland 2022 | Norge 2022 |
|---|-----------------|-----------------|------------------|---------------|
| Ginikoeffisient, inntektsforskjeller i befolkningen (0-1) | 0,221 | 0,22 | 0,255 | 0,253 |
| Ungt utenforskap blant norskfødte med innvandrerbakgrunn | - | - | 9,40 % | 9,33 % |

Mål 11: Bærekraftige byer og lokalsamfunn

| Nøkkellindikator | Sokndal 2015 | Sokndal 2023 | Rogaland 2023 | Norge 2023 |
|-------------------------------------|-----------------|-----------------|------------------|---------------|
| Personer som bor trangt | 7,60 % | 6,20 % | 7,50 % | 9,70 % |
| Antall skadde og drepte i trafikken | 5 | 8 | 347 | 4 366 |

Mål 12: Ansvarlig forbruk og produksjon

| Nøkkellindikator | Sokndal 2015 | Sokndal 2023 | Rogaland 2023 | Norge 2023 |
|---|-----------------|-----------------|------------------|---------------|
| Husholdningsavfall per innbygger (kg) | 401 | 376 | 339 | 375 |
| Andel husholdningsavfall som blir resirkulert | 40,70 % | 39,30 % | 52,30 % | 45,30 % |



Mål 13: Stoppe klimaendringene

| Nøkkellindikator | Sokndal 2015 | Sokndal 2024 | Rogaland 2024 | Norge 2024 |
|----------------------------------|-----------------|-----------------|------------------|---------------|
| Co ₂ utslipp (i tonn) | 52 273 | 49 437 | 3 881 785 | - |
| Andel el-kjøretøy | 0,50 % | 6,50 % | 19,20 % | 17,30 % |

Mål 14: Livet i havet

| Nøkkellindikator | Sokndal 2018 | Sokndal 2023 | Rogaland 2023 | Norge 2023 |
|--|-----------------|-----------------|------------------|---------------|
| Vernet areal til havs (km ²) | 0,87 | 0,87 | 376,83 | 90 244,76 |
| Økologisk tilstand (andel svært god og god) | - | - | 56,80 % | - |
| Kjemisk tilstand (andel god) | - | - | 6 % | - |

Mål 15: Livet på land

| Nøkkellindikator | Sokndal 2016 | Sokndal 2023 | Rogaland 2023 | Norge 2023 |
|---|-----------------|-----------------|------------------|---------------|
| Innvilget dispensasjon til motorferdsel i utmark | - | 6 | 357 | 56 809 |
| | 2015 | 2024 | 2024 | 2024 |
| Skogsareal totalt (km ²) | 61 | 100 | 2 588 | 122 445 |
| Myrareal totalt (km ²) | 10 | 9 | 184 | 17 386 |
| Totalt nedbygd areal (km ²) | 2 | 2 | 114 | 1 737 |
| | 2018 | 2023 | 2023 | 2023 |
| Andel vernet område | 0,66 % | 0,72 % | 12,71 % | 25,79 % |

Mål 16: Fred, rettferdighet og velfungerende institusjoner

| Nøkkellindikator | Sokndal 2019 | Sokndal 2023 | Rogaland 2023 | Norge 2023 |
|---|-----------------|-----------------|------------------|---------------|
| Valgdeltakelse | 72,7 % | 71,4 % | 64,4 % | 62,4 % |
| | 2015–2016 | 2022–2023 | 2022–2023 | 2022–2023 |
| Total antall anmeldte lovbrudd (per 1000 innbyggere) | 30 | 24 | 52 | 56 |

Mål 17: Samarbeid for å nå målene

Samarbeid er vanskelig å måle, men blir viktig for å finne gode løsninger for å oppnå mange av de andre bærekraftsmålene. Vi trenger effektivt samarbeid på tvers av kommuner, sektorer og nivåer.

Rogaland går mot en fremtid med strammere økonomiske rammer i det offentlige. Samtidig er det behov for endringer og omstilling for å møte utfordringene i samfunnet. Samarbeid kan føre til nytenking og gode løsninger på utfordringene vi står ovenfor.

