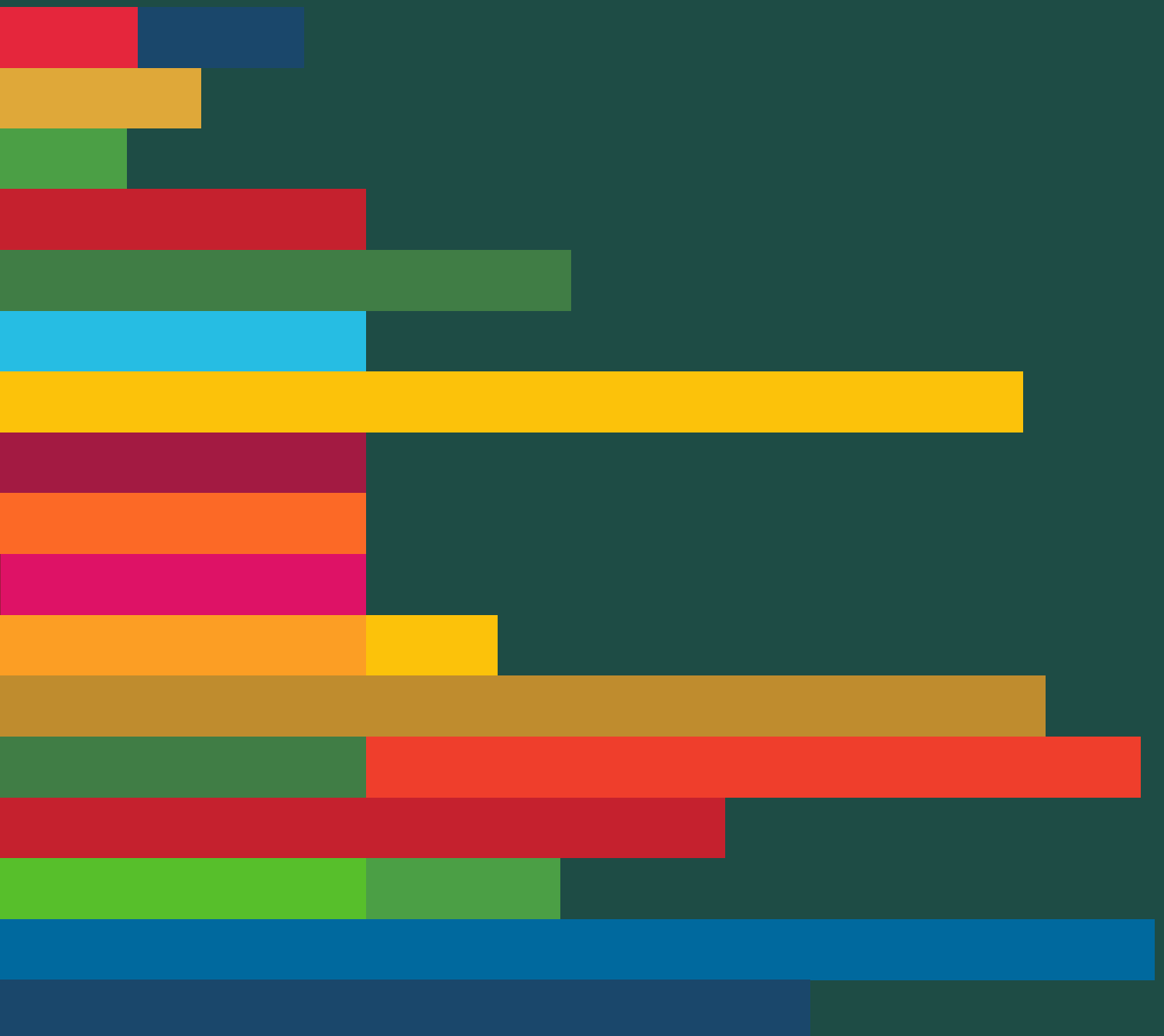


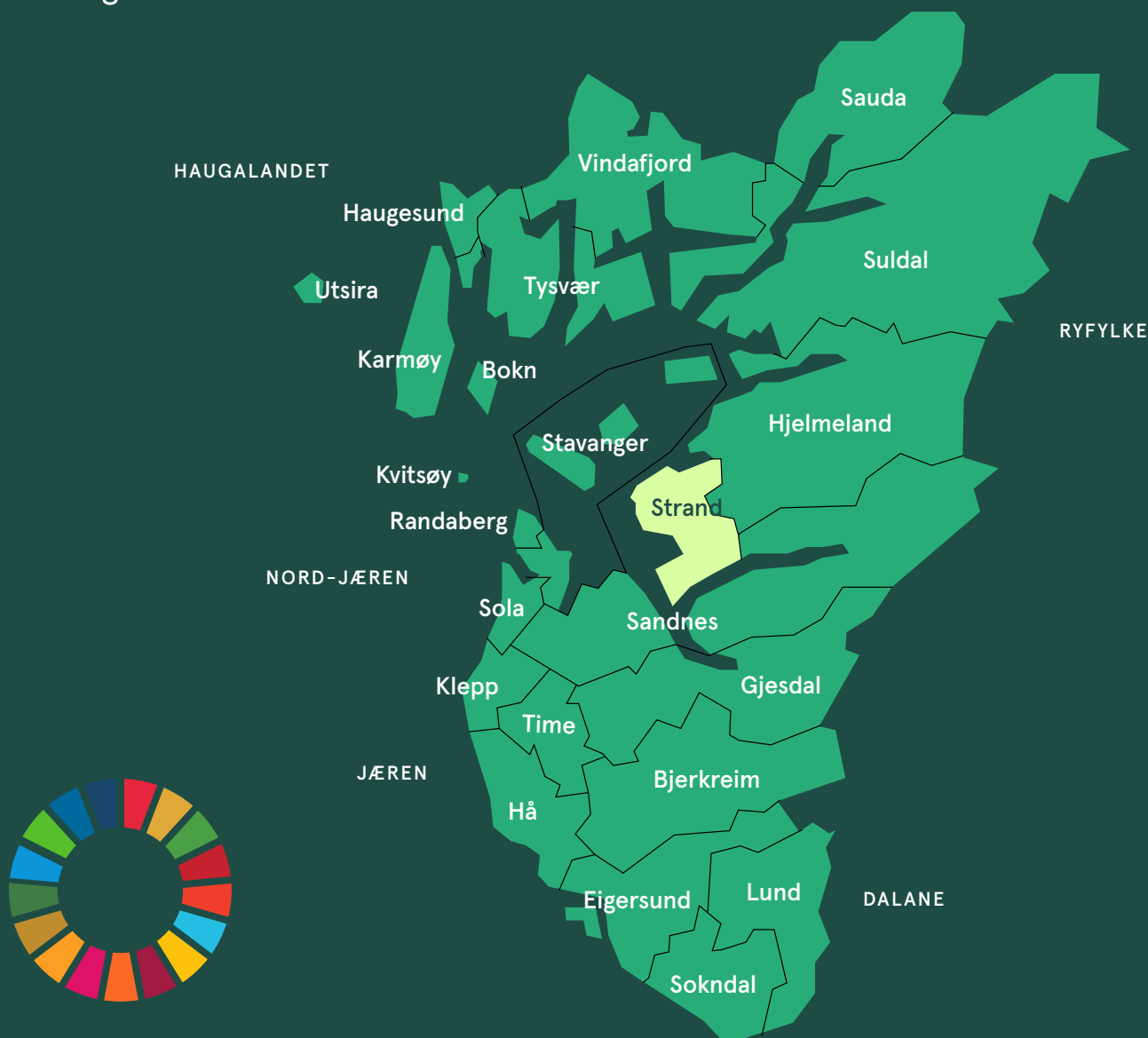
BÆREKRAFTSFYLKET ROGALAND

Strand



Er vi egentlig bærekraftige i Rogaland?

En sterk velferdsstat bidrar til at Rogaland, sammen med resten av Norge, gjør det bra på mange av FNs bærekraftsmål. Likevel har vi store utfordringer og utvikler oss i feil retning når det kommer til flere mål.



Status for bærekraft i Rogaland

<p>1 UTRYDDE FATTIGDOM</p>   <p>Gjør det bra</p>	<p>2 UTRYDDE SULT</p>   <p>Store utfordringer gjenstår</p>	<p>3 GOD HELSE OG LIVSKVALITET</p>   <p>Gjør det bra</p>	<p>4 GOD UTDANNING</p>   <p>Utfordringer gjenstår</p>
<p>5 LIKESTILLING MELLOM KJØNNENE</p>   <p>Gjør det bra</p>	<p>6 RENT VANN OG GODE SANITÆRFORHOLD</p>   <p>Utfordringer gjenstår</p>	<p>7 REN ENERGI TIL ALLE</p>   <p>Gjør det bra</p>	<p>8 ANSTENDIG ARBEID OG ØKONOMISK VEKST</p>   <p>Utfordringer gjenstår</p>
<p>9 INDUSTRI, INNOVASJON OG INFRASTRUKTUR</p>   <p>Gjør det bra</p>	<p>10 MINDRE ULIKHET</p>   <p>Utfordringer gjenstår</p>	<p>11 BÆREKRAFTIGE BYER OG LOKALSAMFUNN</p>   <p>Gjør det bra</p>	<p>12 ANSVARLIG FORBRUK OG PRODUKSJON</p>   <p>Store utfordringer gjenstår</p>
<p>13 STOPPE KLIMAENDRINGENE</p>   <p>Store utfordringer gjenstår</p>	<p>14 LIVET I HAVET</p>   <p>Utfordringer gjenstår</p>	<p>15 LIVET PÅ LAND</p>   <p>Store utfordringer gjenstår</p>	<p>16 FRED, RETTFERDIGHET OG VELFUNGERENDE INSTITUSJONER</p>   <p>Gjør det bra</p>
<p>17 SAMARBEID FOR Å NÅ MÅLENE</p>   <p>Utfordringer gjenstår</p>	<p>Forklaring</p> <p>Gjør det bra  Utfordringer gjenstår  Store utfordringer gjenstår </p> <p>Klar forbedring  Noe forbedring  Stagnert  Forverring </p>		



Rogalands største utfordringer

2 UTRYDDE SULT



Store utfordringer gjenstår

For Rogaland betyr dette arbeid for å sikre bærekraftige systemer for matproduksjon som bidrar til å opprettholde økosystemer og styrke evnen til klimatilpasning og jobbe med reduksjon av fedme og overvekt.

12 ANSVARLIG FORBRUK OG PRODUKSJON



Store utfordringer gjenstår

For Rogaland innebærer dette å oppnå bærekraftig forvaltning og effektiv bruk av naturressurser, halvere matsvinn og redusere avfallsmengden betydelig gjennom forebygging, reduksjon, materialgjenvinning og ombruk.

13 STOPPE KLIMAENDRINGENE



Store utfordringer gjenstår

For Rogaland handler det om å bekjempe klimaendringene og konsekvensene av dem ved å redusere klimagassutslippet vårt og styrke evnen til å stå imot og tilpasse seg klimarelaterte farer og naturkatastrofer.

15 LIVET PÅ LAND



Store utfordringer gjenstår

For Rogaland handler det om å beskytte, gjenopprette og fremme bærekraftig forvaltning av økosystemer, bekjempe landforringelser, stanse avskoging og tap av biologisk mangfold.



Negativ påvirkning på andre land sin mulighet til å bli bærekraftige


Norge er et av landene i verden som ligger best an til å nå FNs bærekraftsmål. Samtidig er vi ett av landene som har mest negativ effekt på andre lands mulighet til å bli bærekraftige.

Dette skyldes blant annet våre import- og eksportaktiviteter. For eksempel kan vi redusere egne utslipp lokalt, men samtidig importere varer med høye klimautslipp, overforbruk av vann og dårlige arbeidsforhold i andre land. Dette kan vi påvirke gjennom hvilke krav som stilles i offentlige anskaffelser.

Vi trenger

3,5

jordkloder hvis alle skal leve slik vi gjør i Norge.



Bærekraftsprofil

Nedenfor vises nøkkelindikatorer for hvert bærekraftsmål i Strand, Rogaland og Norge.

Klikk på [Rogaland i tall](#) for mer informasjon og sammenlign din kommune med andre kommuner i fylket.

Mål 1: Utrydde fattigdom				
Nøkkelindikator	Strand 2015-2017	Strand 2020-2022	Rogaland 2020-2022	Norge 2020-2022
Andel vedvarende lavinntekt alle aldre	7,60 %	7,70 %	8,00 %	9,50 %
Andel vedvarende lavinntekt barn	8,30 %	10,10 %	8,60 %	10,60 %

Mål 2: Utrydde sult				
Nøkkelindikator	Strand 2015-2018	Strand 2020-2023	Rogaland 2020-2023	Norge 2020-2023
Feilernæring – andel 17 år overvekt og fedme	24,58 %	23,98 %	20,37 %	22 %
	2015	2023	2023	2023
Dyrka og dyrkbar jord omdisponert til andre formål enn landbruk (dekar)	7	1	493	6 696

Mål 3: God helse og livskvalitet				
Nøkkelindikator	Strand 2006-2015	Strand 2014-2023	Rogaland 2014-2023	Norge 2014-2023
Tidlig død (0-74 år, per 100 000)	288	238	251	260
	2015/2016	2023/2024	2023/2024	2023/2024
Andel eldre influensavaksinerte	41 %	71 %	69 %	64 %
	2015-2017	2020-2022	2020-2022	2020-2022
Muskel- og skjelettplager (per 1000)	295	299	321	313
Psykiske lidelser (per 1000)	59	68	80	81



Mål 4: God utdanning

Nøkkelindikator	Strand 2015–2017	Strand 2020–2022	Rogaland 2020–2022	Norge 2020–2022
Andel fullført VGS	77 %	85 %	83 %	80 %
	2016/17–2018/19	2021/22–2023/24	2021/22–2023/24	2021/22–2023/24
Andel mobbet 7. trinn	3,70 %	9,00 %	7,40 %	8,40 %
	2022–2023	2024	2024	2024
Andel med lesekompetanse på laveste nivå	26,30 %	33,70 %	29,20 %	27,20 %
Andel med regnekompetanse på laveste nivå	28,50 %	31,70 %	27,30 %	28,70 %

Mål 5: Likestilling mellom kjønnene

Nøkkelindikator	Strand 2015	Strand 2023	Rogaland 2023	Norge 2023
Forskjell i medianmånedslønn menn og kvinner	8 360	5 900	6 130	2 920
	2015	2022	2022	2022
Forskjell i gjennomsnitt bruttoinntekt menn og kvinner	262 700	248 500	248 600	190 500
Andel kvinnelige kommunestyrerepresentanter	27,60 %	37,90 %	37,50 %	40,50 %

Mål 6: Rent vann og gode sanitærforhold

Nøkkelindikator	Strand 2015	Strand 2023	Rogaland 2023	Norge 2023
Andel lekkasje i kommunal vannleveranse	36 %	37,5 %	23 %	29,9 %
Andel innbyggere tilknyttet anlegg der rensekrav er oppfylt	0 %	0,6 %	79,9 %	-
	2015	2022	2022	2022
Andel med hygienisk og stabil drikkevannsforsyning	96 %	98 %	98 %	93 %

Mål 7: Ren energi til alle

Nøkkelindikator	Strand 2015	Strand 2024	Rogaland 2024	Norge 2024
Produksjon av elektrisk kraft (GWh)	-	-	13 065,00	153 974,00
Total forbruk av elektrisk kraft (GWh)	170,6	183,1	12 978,90	-
Forbruk av elektrisk kraft per innbygger i husholdninger (kWh)	-	-	6 110,00	6 939,00



Mål 8: Anstendig arbeid og økonomisk vekst

Nøkkellindikator	Strand 2015	Strand 2023	Rogaland 2023	Norge 2023
Andel sysselsatte (15-75 år)	66,6 %	69,2 %	70,1 %	68,6 %
	2015	2022	2022	2022
Andel arbeidsledige (15-75 år)	2,40 %	1,30 %	1,70 %	1,80 %
Total ungt utenforskap (15-29 år)	13,73 %	8,87 %	8,74 %	9,46 %

Mål 9: Industri, innovasjon og infrastruktur

Nøkkellindikator	Strand 2015	Strand 2023	Rogaland 2023	Norge 2023
Andel sysselsatt i industri	12,49 %	14,50 %	9,62 %	7,57 %
Andel sysselsatt i offentlig sektor	30,77 %	31,80 %	32,30 %	35,51 %
	2015	2024	2024	2024
Antall nye foretak per år	107	133	4 933	-

Mål 10: Mindre ulikhet

Nøkkellindikator	Strand 2015	Strand 2022	Rogaland 2022	Norge 2022
Ginikoeffisient, inntektsforskjeller i befolkningen (0-1)	0,242	0,219	0,255	0,253
Ungt utenforskap blant norskfødte med innvanderbakgrunn	-	-	9,40 %	9,33 %

Mål 11: Bærekraftige byer og lokalsamfunn

Nøkkellindikator	Strand 2015	Strand 2023	Rogaland 2023	Norge 2023
Personer som bor trangt	6,70 %	6,40 %	7,50 %	9,70 %
Antall skadde og drepte i trafikken	10	11	219	2 139

Mål 12: Ansvarlig forbruk og produksjon

Nøkkellindikator	Strand 2015	Strand 2023	Rogaland 2023	Norge 2023
Husholdningsavfall per innbygger (kg)	564	318	339	375
Andel husholdningsavfall som blir resirkulert	24,40 %	54,40 %	52,30 %	45,30 %



Mål 13: Stoppe klimaendringene

Nøkkellindikator	Strand 2015	Strand 2024	Rogaland 2024	Norge 2024
Co ₂ utslipp (i tonn)	60 028	49 170	3 881 785	-
Andel el-kjøretøy	1,90 %	19,80 %	19,20 %	17,30 %

Mål 14: Livet i havet

Nøkkellindikator	Strand 2018	Strand 2023	Rogaland 2023	Norge 2023
Vernet areal til havs (km ²)	0,32	0,32	376,83	90 244,76
Økologisk tilstand (andel svært god og god)	-	-	56,80 %	-
Kjemisk tilstand (andel god)	-	-	6 %	-

Mål 15: Livet på land

Nøkkellindikator	Strand 2016	Strand 2023	Rogaland 2023	Norge 2023
Innvilget dispensasjon til motorferdsel i utmark	15	6	357	56 809
	2015	2024	2024	2024
Skogsareal totalt (km ²)	102	137	2 588	122 445
Myrareal totalt (km ²)	3	2	184	17 386
Totalt nedbygd areal (km ²)	3	4	114	1 737
	2018	2023	2023	2023
Andel vernet område	1,43 %	4,51 %	12,71 %	25,79 %

Mål 16: Fred, rettferdighet og velfungerende institusjoner

Nøkkellindikator	Strand 2019	Strand 2023	Rogaland 2023	Norge 2023
Valgdeltakelse	65,1 %	64,9 %	64,4 %	62,4 %
	2015–2016	2022–2023	2022–2023	2022–2023
Totalt antall anmeldte lovbrudd (per 1000 innbyggere)	38	33	52	56

Mål 17: Samarbeid for å nå målene

Samarbeid er vanskelig å måle, men blir viktig for å finne gode løsninger for å oppnå mange av de andre bærekraftsmålene. Vi trenger effektivt samarbeid på tvers av kommuner, sektorer og nivåer.

Rogaland går mot en fremtid med strammere økonomiske rammer i det offentlige. Samtidig er det behov for endringer og omstilling for å møte utfordringene i samfunnet. Samarbeid kan føre til nytenking og gode løsninger på utfordringene vi står ovenfor.

