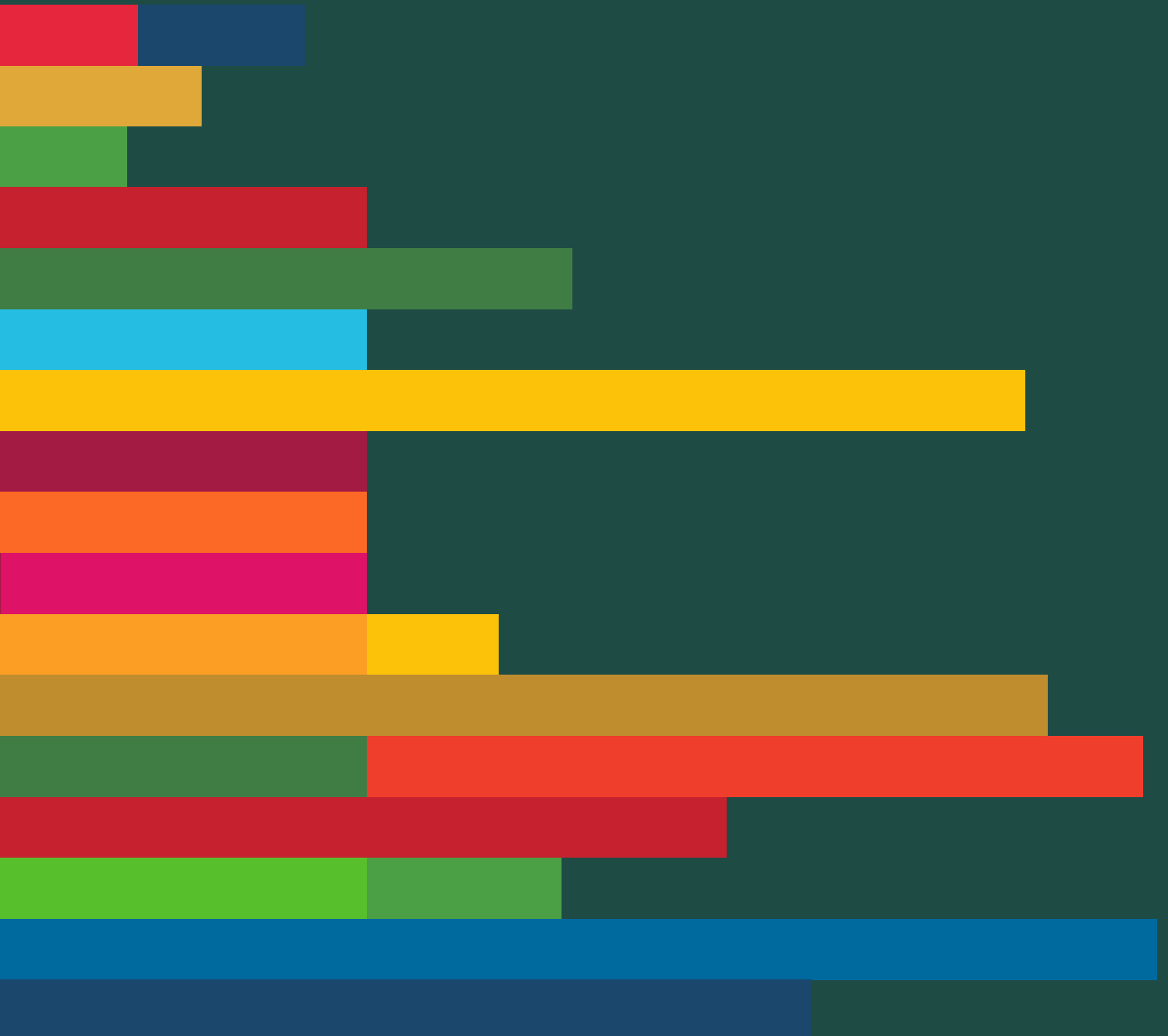


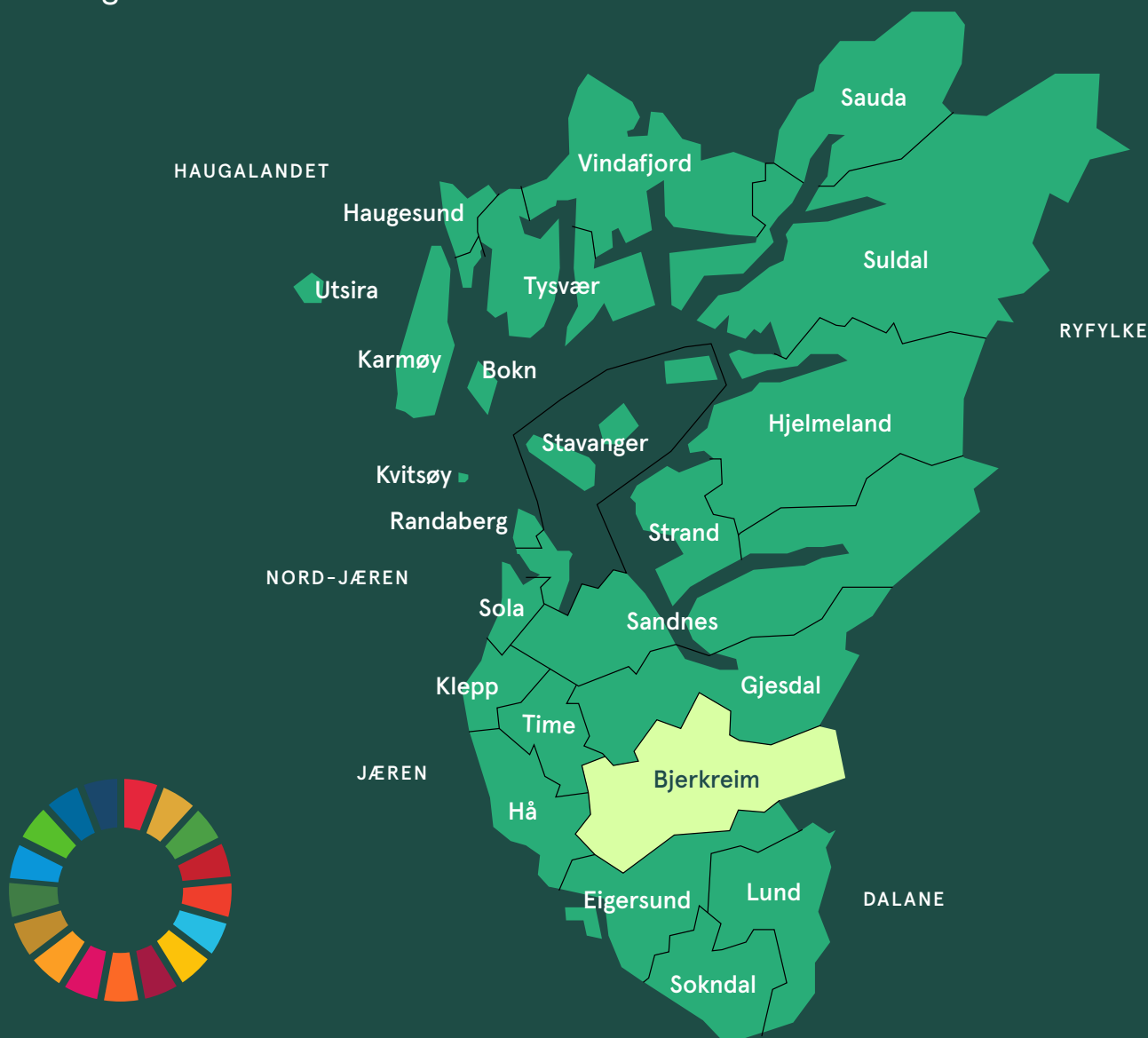
BÆREKRAFTSFYLKET ROGALAND

Bjerkreim



Er vi egentlig bærekraftige i Rogaland?

En sterk velferdsstat bidrar til at Rogaland, sammen med resten av Norge, gjør det bra på mange av FNs bærekraftsmål. Likevel har vi store utfordringer og utvikler oss i feil retning når det kommer til flere mål.



Status for bærekraft i Rogaland

<p>1 UTRYDDE FATTIGDOM</p>   <p>Gjør det bra</p>	<p>2 UTRYDDE SULT</p>   <p>Store utfordringer gjenstår</p>	<p>3 GOD HELSE OG LIVSKVALITET</p>   <p>Gjør det bra</p>	<p>4 GOD UTDANNING</p>   <p>Utfordringer gjenstår</p>
<p>5 LIKESTILLING MELLOM KJØNNENE</p>   <p>Gjør det bra</p>	<p>6 RENT VANN OG GODE SANITÆRFORHOLD</p>   <p>Utfordringer gjenstår</p>	<p>7 REN ENERGI TIL ALLE</p>   <p>Gjør det bra</p>	<p>8 ANSTENDIG ARBEID OG ØKONOMISK VEKST</p>   <p>Utfordringer gjenstår</p>
<p>9 INDUSTRI, INNOVASJON OG INFRASTRUKTUR</p>   <p>Gjør det bra</p>	<p>10 MINDRE ULIKHET</p>   <p>Utfordringer gjenstår</p>	<p>11 BÆREKRAFTIGE BYER OG LOKALSAMFUNN</p>   <p>Gjør det bra</p>	<p>12 ANSVARLIG FORBRUK OG PRODUKSJON</p>   <p>Store utfordringer gjenstår</p>
<p>13 STOPPE KLIMAENDRINGENE</p>   <p>Store utfordringer gjenstår</p>	<p>14 LIVET I HAVET</p>   <p>Utfordringer gjenstår</p>	<p>15 LIVET PÅ LAND</p>   <p>Store utfordringer gjenstår</p>	<p>16 FRED, RETTFERDIGHET OG VELFUNGERENDE INSTITUSJONER</p>   <p>Gjør det bra</p>
<p>17 SAMARBEID FOR Å NÅ MÅLENE</p>   <p>Utfordringer gjenstår</p>	<p>Forklaring</p> <p>Gjør det bra  Utfordringer gjenstår  Store utfordringer gjenstår </p> <p>Klar forbedring  Noe forbedring  Stagnert  Forverring </p>		



Rogalands største utfordringer

2 UTRYDDE SULT



Store utfordringer gjenstår

For Rogaland betyr dette arbeid for å sikre bærekraftige systemer for matproduksjon som bidrar til å opprettholde økosystemer og styrke evnen til klimatilpasning og jobbe med reduksjon av fedme og overvekt.

12 ANSVARLIG FORBRUK OG PRODUKSJON



Store utfordringer gjenstår

For Rogaland innebærer dette å oppnå bærekraftig forvaltning og effektiv bruk av naturressurser, halvere matsvinn og redusere avfallsmengden betydelig gjennom forebygging, reduksjon, materialgjenvinning og ombruk.

13 STOPPE KLIMAENDRINGENE



Store utfordringer gjenstår

For Rogaland handler det om å bekjempe klimaendringene og konsekvensene av dem ved å redusere klimagassutslippet vårt og styrke evnen til å stå imot og tilpasse seg klimarelaterte farer og naturkatastrofer.

15 LIVET PÅ LAND



Store utfordringer gjenstår

For Rogaland handler det om å beskytte, gjenopprette og fremme bærekraftig forvaltning av økosystemer, bekjempe landforringelser, stanse avskoging og tap av biologisk mangfold.



Negativ påvirkning på andre land sin mulighet til å bli bærekraftige


Norge er et av landene i verden som ligger best an til å nå FNs bærekraftsmål. Samtidig er vi ett av landene som har mest negativ effekt på andre lands mulighet til å bli bærekraftige.

Dette skyldes blant annet våre import- og eksportaktiviteter. For eksempel kan vi redusere egne utslipp lokalt, men samtidig importere varer med høye klimautslipp, overforbruk av vann og dårlige arbeidsforhold i andre land. Dette kan vi påvirke gjennom hvilke krav som stilles i offentlige anskaffelser.

Vi trenger

3,5

jordkloder hvis alle skal leve slik vi gjør i Norge.



Bærekraftsprofil

Nedenfor vises nøkkelindikatorer for hvert bærekraftsmål i Bjerkreim, Rogaland og Norge.

Klikk på [Rogaland i tall](#) for mer informasjon og sammenlign din kommune med andre kommuner i fylket.

Mål 1: Utrydde fattigdom				
Nøkkelindikator	Bjerkreim 2015-2017	Bjerkreim 2020-2022	Rogaland 2020-2022	Norge 2020-2022
Andel vedvarende lavinntekt alle aldre	4,60 %	6,00 %	8,00 %	9,50 %
Andel vedvarende lavinntekt barn	5,30 %	6,50 %	8,60 %	10,60 %

Mål 2: Utrydde sult				
Nøkkelindikator	Bjerkreim 2015-2018	Bjerkreim 2020-2023	Rogaland 2020-2023	Norge 2020-2023
Feilernæring – andel 17 år overvekt og fedme	28,57 %	30,03 %	20,37 %	22 %
	2015	2023	2023	2023
Dyrka og dyrkbar jord omdisponert til andre formål enn landbruk (dekar)	0	2	493	6 696

Mål 3: God helse og livskvalitet				
Nøkkelindikator	Bjerkreim 2006-2015	Bjerkreim 2014-2023	Rogaland 2014-2023	Norge 2014-2023
Tidlig død (0-74 år, per 100 000)	248	240	251	260
	2015/2016	2023/2024	2023/2024	2023/2024
Andel eldre influensavaksinerte	30 %	68 %	69 %	64 %
	2015-2017	2020-2022	2020-2022	2020-2022
Muskel- og skjelettplager (per 1000)	404	389	321	313
Psykiske lidelser (per 1000)	70	74	80	81



Mål 4: God utdanning

Nøkkelindikator	Bjerkreim 2015–2017	Bjerkreim 2020–2022	Rogaland 2020–2022	Norge 2020–2022
Andel fullført VGS	76 %	82 %	83 %	80 %
	2016/17–2018/19	2021/22–2023/24	2021/22–2023/24	2021/22–2023/24
Andel mobbet 7. trinn	5,50 %	9,20 %	7,40 %	8,40 %
	2022–2023	2024	2024	2024
Andel med lesekompetanse på laveste nivå	17,10 %	26,70 %	29,20 %	27,20 %
Andel med regnekompetanse på laveste nivå	18,90 %	26,50 %	27,30 %	28,70 %

Mål 5: Likestilling mellom kjønnene

Nøkkelindikator	Bjerkreim 2015	Bjerkreim 2023	Rogaland 2023	Norge 2023
Forskjell i medianmånedslønn menn og kvinner	6 380	3 430	6 130	2 920
	2015	2022	2022	2022
Forskjell i gjennomsnitt bruttoinntekt menn og kvinner	224 700	243 300	248 600	190 500
Andel kvinnelige kommunestyrerepresentanter	47,10 %	41,20 %	37,50 %	40,50 %

Mål 6: Rent vann og gode sanitærforhold

Nøkkelindikator	Bjerkreim 2015	Bjerkreim 2023	Rogaland 2023	Norge 2023
Andel lekkasje i kommunal vannleveranse	15 %	-	23 %	29,9 %
Andel innbyggere tilknyttet anlegg der rensekrav er oppfylt	100 %	0 %	79,9 %	-
	2015	2022	2022	2022
Andel med hygienisk og stabil drikkevannsforsyning	100 %	0 %	98 %	93 %

Mål 7: Ren energi til alle

Nøkkelindikator	Bjerkreim 2015	Bjerkreim 2024	Rogaland 2024	Norge 2024
Produksjon av elektrisk kraft (GWh)	-	-	13 065,00	153 974,00
Total forbruk av elektrisk kraft (GWh)	46,3	42,8	12 978,90	-
Forbruk av elektrisk kraft per innbygger i husholdninger (kWh)	-	-	6 110,00	6 939,00



Mål 8: Anstendig arbeid og økonomisk vekst

Nøkkellindikator	Bjerkreim 2015	Bjerkreim 2023	Rogaland 2023	Norge 2023
Andel sysselsatte (15-75 år)	75,7 %	75,2 %	70,1 %	68,6 %
	2015	2022	2022	2022
Andel arbeidsledige (15-75 år)	1,10 %	0,90 %	1,70 %	1,80 %
Total ungt utenforskap (15-29 år)	8,28 %	5,17 %	8,74 %	9,46 %

Mål 9: Industri, innovasjon og infrastruktur

Nøkkellindikator	Bjerkreim 2015	Bjerkreim 2023	Rogaland 2023	Norge 2023
Andel sysselsatt i industri	13,72 %	13,25 %	9,62 %	7,57 %
Andel sysselsatt i offentlig sektor	25,29 %	25,34 %	32,30 %	35,51 %
	2015	2024	2024	2024
Antall nye foretak per år	18	27	4 933	-

Mål 10: Mindre ulikhet

Nøkkellindikator	Bjerkreim 2015	Bjerkreim 2022	Rogaland 2022	Norge 2022
Ginikoeffisient, inntektsforskjeller i befolkningen (0-1)	0,217	0,238	0,255	0,253
Ungt utenforskap blant norskfødte med innvanderbakgrunn	-	-	9,40 %	9,33 %

Mål 11: Bærekraftige byer og lokalsamfunn

Nøkkellindikator	Bjerkreim 2015	Bjerkreim 2023	Rogaland 2023	Norge 2023
Personer som bor trangt	5,50 %	4,20 %	7,50 %	9,70 %
Antall skadde og drepte i trafikken	3	1	347	4 366

Mål 12: Ansvarlig forbruk og produksjon

Nøkkellindikator	Bjerkreim 2015	Bjerkreim 2023	Rogaland 2023	Norge 2023
Husholdningsavfall per innbygger (kg)	402	375	339	375
Andel husholdningsavfall som blir resirkulert	40,60 %	39,20 %	52,30 %	45,30 %



Mål 13: Stoppe klimaendringene

Nøkkellindikator	Bjerkreim 2015	Bjerkreim 2024	Rogaland 2024	Norge 2024
Co ₂ utslipp (i tonn)	64 149	62 325	3 881 785	-
Andel el-kjøretøy	0,90 %	8,00 %	19,20 %	17,30 %

Mål 14: Livet i havet

Nøkkellindikator	Bjerkreim 2018	Bjerkreim 2023	Rogaland 2023	Norge 2023
Vernet areal til havs (km ²)	0	0	376,83	90 244,76
Økologisk tilstand (andel svært god og god)	-	-	56,80 %	-
Kjemisk tilstand (andel god)	-	-	6 %	-

Mål 15: Livet på land

Nøkkellindikator	Bjerkreim 2016	Bjerkreim 2023	Rogaland 2023	Norge 2023
Innvilget dispensasjon til motorferdsel i utmark	21	15	357	56 809
	2015	2024	2024	2024
Skogsareal totalt (km ²)	115	120	2 588	122 445
Myrareal totalt (km ²)	16	16	184	17 386
Totalt nedbygd areal (km ²)	2	3	114	1 737
	2018	2023	2023	2023
Andel vernet område	0,06 %	0,06 %	12,71 %	25,79 %

Mål 16: Fred, rettferdighet og velfungerende institusjoner

Nøkkellindikator	Bjerkreim 2019	Bjerkreim 2023	Rogaland 2023	Norge 2023
Valgdeltakelse	73,7 %	70,8 %	64,4 %	62,4 %
	2015–2016	2022–2023	2022–2023	2022–2023
Total antall anmeldte lovbrudd (per 1000 innbyggere)	37	31	52	56

Mål 17: Samarbeid for å nå målene

Samarbeid er vanskelig å måle, men blir viktig for å finne gode løsninger for å oppnå mange av de andre bærekraftsmålene. Vi trenger effektivt samarbeid på tvers av kommuner, sektorer og nivåer.

Rogaland går mot en fremtid med strammere økonomiske rammer i det offentlige. Samtidig er det behov for endringer og omstilling for å møte utfordringene i samfunnet. Samarbeid kan føre til nytenking og gode løsninger på utfordringene vi står ovenfor.

