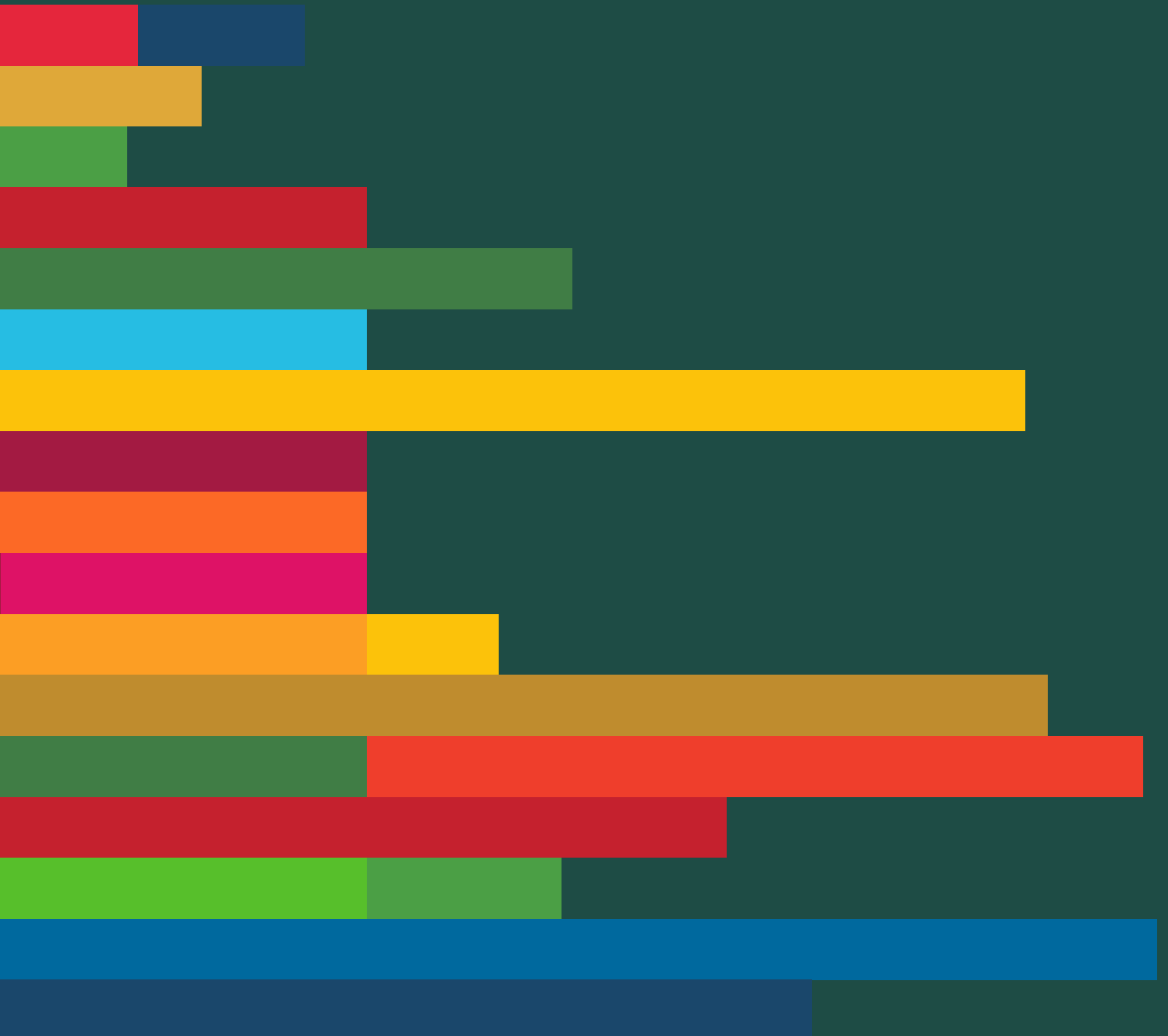


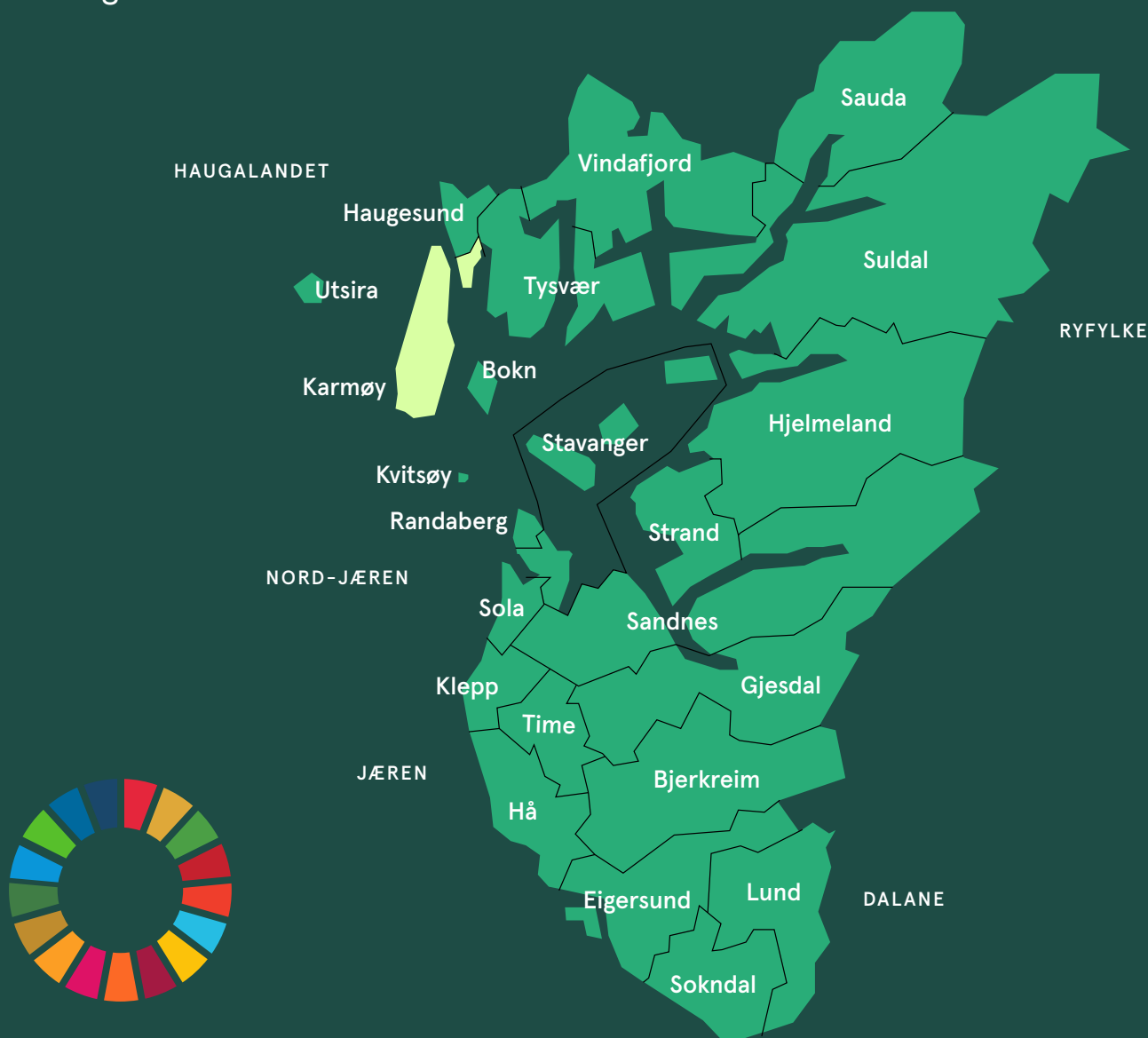
BÆREKRAFTSFYLKET ROGALAND

# Karmøy



# Er vi egentlig bærekraftige i Rogaland?

En sterk velferdsstat bidrar til at Rogaland, sammen med resten av Norge, gjør det bra på mange av FNs bærekraftsmål. Likevel har vi store utfordringer og utvikler oss i feil retning når det kommer til flere mål.



# Status for bærekraft i Rogaland

<p><b>1</b> UTRYDDE FATTIGDOM</p>   <p>Gjør det bra</p>	<p><b>2</b> UTRYDDE SULT</p>   <p>Store utfordringer gjenstår</p>	<p><b>3</b> GOD HELSE OG LIVSKVALITET</p>   <p>Gjør det bra</p>	<p><b>4</b> GOD UTDANNING</p>   <p>Utfordringer gjenstår</p>
<p><b>5</b> LIKESTILLING MELLOM KJØNNENE</p>   <p>Gjør det bra</p>	<p><b>6</b> RENT VANN OG GODE SANITÆRFORHOLD</p>   <p>Utfordringer gjenstår</p>	<p><b>7</b> REN ENERGI TIL ALLE</p>   <p>Gjør det bra</p>	<p><b>8</b> ANSTENDIG ARBEID OG ØKONOMISK VEKST</p>   <p>Utfordringer gjenstår</p>
<p><b>9</b> INDUSTRI, INNOVASJON OG INFRASTRUKTUR</p>   <p>Gjør det bra</p>	<p><b>10</b> MINDRE ULIKHET</p>   <p>Utfordringer gjenstår</p>	<p><b>11</b> BÆREKRAFTIGE BYER OG LOKALSAMFUNN</p>   <p>Gjør det bra</p>	<p><b>12</b> ANSVARLIG FORBRUK OG PRODUKSJON</p>   <p>Store utfordringer gjenstår</p>
<p><b>13</b> STOPPE KLIMAENDRINGENE</p>   <p>Store utfordringer gjenstår</p>	<p><b>14</b> LIVET I HAVET</p>   <p>Utfordringer gjenstår</p>	<p><b>15</b> LIVET PÅ LAND</p>   <p>Store utfordringer gjenstår</p>	<p><b>16</b> FRED, RETTFERDIGHET OG VELFUNGERENDE INSTITUSJONER</p>   <p>Gjør det bra</p>
<p><b>17</b> SAMARBEID FOR Å NÅ MÅLENE</p>   <p>Utfordringer gjenstår</p>	<p><b>Forklaring</b></p> <p>Gjør det bra  Utfordringer gjenstår  Store utfordringer gjenstår </p> <p>Klar forbedring  Noe forbedring  Stagnert  Forverring </p>		



# Rogalands største utfordringer

**2** UTRYDDE SULT



## Store utfordringer gjenstår

For Rogaland betyr dette arbeid for å sikre bærekraftige systemer for matproduksjon som bidrar til å opprettholde økosystemer og styrke evnen til klimatilpasning og jobbe med reduksjon av fedme og overvekt.

**12** ANSVARLIG FORBRUK OG PRODUKSJON



## Store utfordringer gjenstår

For Rogaland innebærer dette å oppnå bærekraftig forvaltning og effektiv bruk av naturressurser, halvere matsvinn og redusere avfallsmengden betydelig gjennom forebygging, reduksjon, materialgjenvinning og ombruk.

**13** STOPPE KLIMAENDRINGENE



## Store utfordringer gjenstår

For Rogaland handler det om å bekjempe klimaendringene og konsekvensene av dem ved å redusere klimagassutslippet vårt og styrke evnen til å stå imot og tilpasse seg klimarelaterte farer og naturkatastrofer.

**15** LIVET PÅ LAND



## Store utfordringer gjenstår

For Rogaland handler det om å beskytte, gjenopprette og fremme bærekraftig forvaltning av økosystemer, bekjempe landforringelser, stanse avskoging og tap av biologisk mangfold.



# Negativ påvirkning på andre land sin mulighet til å bli bærekraftige


Norge er et av landene i verden som ligger best an til å nå FNs bærekraftsmål. Samtidig er vi ett av landene som har mest negativ effekt på andre lands mulighet til å bli bærekraftige.

Dette skyldes blant annet våre import- og eksportaktiviteter. For eksempel kan vi redusere egne utslipp lokalt, men samtidig importere varer med høye klimautslipp, overforbruk av vann og dårlige arbeidsforhold i andre land. Dette kan vi påvirke gjennom hvilke krav som stilles i offentlige anskaffelser.

Vi trenger

# 3,5

jordkloder hvis alle skal leve slik vi gjør i Norge.



# Bærekraftsprofil

Nedenfor vises nøkkelindikatorer for hvert bærekraftsmål i Karmøy, Rogaland og Norge.

Klikk på [Rogaland i tall](#) for mer informasjon og sammenlign din kommune med andre kommuner i fylket.

<b>Mål 1: Utrydde fattigdom</b>				
Nøkkelindikator	Karmøy 2015-2017	Karmøy 2020-2022	Rogaland 2020-2022	Norge 2020-2022
Andel vedvarende lavinntekt alle aldre	8,10 %	7,50 %	8,00 %	9,50 %
Andel vedvarende lavinntekt barn	9 %	7,70 %	8,60 %	10,60 %

<b>Mål 2: Utrydde sult</b>				
Nøkkelindikator	Karmøy 2015-2018	Karmøy 2020-2023	Rogaland 2020-2023	Norge 2020-2023
Feilernæring – andel 17 år overvekt og fedme	25,13 %	23,26 %	20,37 %	22 %
	2015	2023	2023	2023
Dyrka og dyrkbar jord omdisponert til andre formål enn landbruk (dekar)	4	20	493	6 696

<b>Mål 3: God helse og livskvalitet</b>				
Nøkkelindikator	Karmøy 2006-2015	Karmøy 2014-2023	Rogaland 2014-2023	Norge 2014-2023
Tidlig død (0-74 år, per 100 000)	298	273	251	260
	2015/2016	2023/2024	2023/2024	2023/2024
Andel eldre influensavaksinerte	8 %	65 %	69 %	64 %
	2015-2017	2020-2022	2020-2022	2020-2022
Muskel- og skjelettplager (per 1000)	315	320	321	313
Psykiske lidelser (per 1000)	72	80	80	81



#### Mål 4: God utdanning

Nøkkelindikator	Karmøy 2015–2017	Karmøy 2020–2022	Rogaland 2020–2022	Norge 2020–2022
Andel fullført VGS	79 %	82 %	83 %	80 %
	2016/17–2018/19	2021/22–2023/24	2021/22–2023/24	2021/22–2023/24
Andel mobbet 7. trinn	4,10 %	7 %	7,40 %	8,40 %
	2022–2023	2024	2024	2024
Andel med lesekompetanse på laveste nivå	26,20 %	33,30 %	29,20 %	27,20 %
Andel med regnekompetanse på laveste nivå	23,70 %	26,60 %	27,30 %	28,70 %

#### Mål 5: Likestilling mellom kjønnene

Nøkkelindikator	Karmøy 2022	Karmøy 2023	Rogaland 2023	Norge 2023
Forskjell i medianmånedslønn menn og kvinner	7 410	7 340	6 130	2 920
	2015	2022	2022	2022
Forskjell i gjennomsnitt bruttoinntekt menn og kvinner	230 900	246 100	248 600	190 500
Andel kvinnelige kommunestyrerepresentanter	24,40 %	37,80 %	37,50 %	40,50 %

#### Mål 6: Rent vann og gode sanitærforhold

Nøkkelindikator	Karmøy 2015	Karmøy 2023	Rogaland 2023	Norge 2023
Andel lekkasje i kommunal vannleveranse	40 %	30 %	23 %	29,9 %
Andel innbyggere tilknyttet anlegg der renskrav er oppfylt	30 %	44,2 %	79,9 %	-
	2015	2022	2022	2022
Andel med hygienisk og stabil drikkevannsforsyning	100 %	100 %	98 %	93 %

#### Mål 7: Ren energi til alle

Nøkkelindikator	Karmøy 2015	Karmøy 2024	Rogaland 2024	Norge 2024
Produksjon av elektrisk kraft (GWh)	-	-	13 065,00	153 974,00
Total forbruk av elektrisk kraft (GWh)	3 296,10	3 611,70	12 978,90	-
Forbruk av elektrisk kraft per innbygger i husholdninger (kWh)	-	-	6 110,00	6 939,00



**Mål 8: Anstendig arbeid og økonomisk vekst**

Nøkkellindikator	Karmøy 2015	Karmøy 2023	Rogaland 2023	Norge 2023
Andel sysselsatte (15-75 år)	64 %	67,2 %	70,1 %	68,6 %
	2015	2022	2022	2022
Andel arbeidsledige (15-75 år)	2,40 %	1,20 %	1,70 %	1,80 %
Total ungt utenforskap (15-29 år)	12,03 %	9,10 %	8,74 %	9,46 %

**Mål 9: Industri, innovasjon og infrastruktur**

Nøkkellindikator	Karmøy 2015	Karmøy 2023	Rogaland 2023	Norge 2023
Andel sysselsatt i industri	13,35 %	12,95 %	9,62 %	7,57 %
Andel sysselsatt i offentlig sektor	31,79 %	33,21 %	32,30 %	35,51 %
	2015	2024	2024	2024
Antall nye foretak per år	366	367	4 933	-

**Mål 10: Mindre ulikhet**

Nøkkellindikator	Karmøy 2015	Karmøy 2022	Rogaland 2022	Norge 2022
Ginikoeffisient, inntektsforskjeller i befolkningen (0-1)	0,228	0,214	0,255	0,253
Ungt utenforskap blant norskfødte med innvandrerbakgrunn	9,37 %	11,38 %	9,40 %	9,33 %

**Mål 11: Bærekraftige byer og lokalsamfunn**

Nøkkellindikator	Karmøy 2015	Karmøy 2023	Rogaland 2023	Norge 2023
Personer som bor trangt	5,10 %	4,30 %	7,50 %	9,70 %
Antall skadde og drepte i trafikken	37	31	347	4 366

**Mål 12: Ansvarlig forbruk og produksjon**

Nøkkellindikator	Karmøy 2015	Karmøy 2023	Rogaland 2023	Norge 2023
Husholdningsavfall per innbygger (kg)	446	382	339	375
Andel husholdningsavfall som blir resirkulert	21 %	51,40 %	52,30 %	45,30 %





### Mål 13: Stoppe klimaendringene

Nøkkellindikator	Karmøy 2015	Karmøy 2024	Rogaland 2024	Norge 2024
Co <sub>2</sub> utslipp (i tonn)	523 313	560 622	3 881 785	-
Andel el-kjøretøy	1,90 %	16,70 %	19,20 %	17,30 %

### Mål 14: Livet i havet

Nøkkellindikator	Karmøy 2018	Karmøy 2023	Rogaland 2023	Norge 2023
Vernet areal til havs (km <sup>2</sup> )	9,41	9,41	376,83	90 244,76
Økologisk tilstand (andel svært god og god)	-	-	56,80 %	-
Kjemisk tilstand (andel god)	-	-	6 %	-

### Mål 15: Livet på land

Nøkkellindikator	Karmøy 2016	Karmøy 2023	Rogaland 2023	Norge 2023
Innvilget dispensasjon til motorferdsel i utmark	-	3	357	56 809
	2015	2024	2024	2024
Skogsareal totalt (km <sup>2</sup> )	40	45	2 588	122 445
Myrareal totalt (km <sup>2</sup> )	11	11	184	17 386
Totalt nedbygd areal (km <sup>2</sup> )	2	2	114	1 737
	2018	2023	2023	2023
Andel vernet område	0,73 %	0,73 %	12,71 %	25,79 %

### Mål 16: Fred, rettferdighet og velfungerende institusjoner

Nøkkellindikator	Karmøy 2019	Karmøy 2023	Rogaland 2023	Norge 2023
Valgdeltakelse	61,4 %	61,9 %	64,4 %	62,4 %
	2015–2016	2022–2023	2022–2023	2022–2023
Total antall anmeldte lovbrudd (per 1000 innbyggere)	53	41	52	56

### Mål 17: Samarbeid for å nå målene

Samarbeid er vanskelig å måle, men blir viktig for å finne gode løsninger for å oppnå mange av de andre bærekraftsmålene. Vi trenger effektivt samarbeid på tvers av kommuner, sektorer og nivåer.

Rogaland går mot en fremtid med strammere økonomiske rammer i det offentlige. Samtidig er det behov for endringer og omstilling for å møte utfordringene i samfunnet. Samarbeid kan føre til nytenking og gode løsninger på utfordringene vi står ovenfor.

